



GOBIERNO REGIONAL AREQUIPA  
GERENCIA REGIONAL DE SALUD  
RED DE SALUD AREQUIPA CAYLLOMA

## BOLETIN EPIDEMIOLOGICO SEMANAL N.º 02 DEL 11/01/2025 AL 17/01/2026

### CONTENIDO

SITUACIÓN DE LAS ENFERMEDADES TRANSMISIBLES

NOTIFICACIÓN CONSOLIDADA E IND

Casos IRA's

Casos Neumonía

SOB/ASMA

Casos EDA's

TRASMISIBLES:

Sarampión/ Rubéola

VIH/SIDA

Tuberculosis

COVID 19

NO TRANSMISIBLES

Diabetes

Muerte Perinatal

Muerte materna

Chagas

Accidentes de tránsito

Intoxicación órganos fosforados

**Dirección Red de Salud  
Arequipa Caylloma**

**Oficina de Planeamiento,  
Presupuesto y Desarrollo  
Institucional-R.S.A.C.**

**OFICINA DE EPIDEMIOLOGÍA**

**Lic. María L. Acillo Orado**

**Lic. Angela Villafuerte Murguía**

**RSAC**

**EQUIPO DE APOYO:**

**OFICINA DE ESTADISTICA E  
INFORMATICA**

**2025**

### Vigilancia epidemiológica

La tos ferina también se conoce como tos convulsiva. Es una enfermedad bacteriana contagiosa que afecta el tracto respiratorio. Esta causada por la Bordetella pertussis que se encuentra en la boca, la nariz y la garganta de una persona infectada.

En la Región de las Américas, se observó una disminución progresiva en el número de casos notificados anualmente entre el 2015 y 2019, y de nuevo en 2021-2022, cuando se alcanzó su punto más bajo con 3.284 casos. Posteriormente, se registró un aumento importante de los casos entre el 2023 (n= 11.202 casos) y 2024 (n= 66.184 casos (OPS).

En Perú, entre la SE1 y hasta la SE 47 del 2025, se notificaron 3.200 casos confirmados de tosferina, incluyendo 49 defunciones (17). La incidencia acumulada es de 9,41 casos por cada 100.000 habitantes. Los casos reportados durante 2025 superan las cifras registradas desde el 2013 en el país (17). Los casos se registraron en 21 departamentos del país; con un mayor número de notificaciones en los departamentos de Loreto (n= 2.574 casos, incluyendo 36 defunciones), Lima (n= 183 casos, incluyendo cinco defunciones), Puno (n= 78 casos, incluyendo una defunción), Cajamarca (n= 47 casos, incluyendo dos defunciones) y Arequipa (n= 43 casos). Los casos registrados en el departamento de Loreto corresponden principalmente a un brote en comunidades indígenas en la provincia del Datem del Marañón (17). La distribución por grupos de edad a nivel nacional muestra que el 31% (n= 983 casos) corresponde al grupo de 1 a 4 años, el 28% (n= 907 casos) al grupo de 5 a 11 años y el 15% (n= 482 casos) a menores de un año. El 50.5% (n= 1.617) del total de los casos ocurrieron en mujeres.

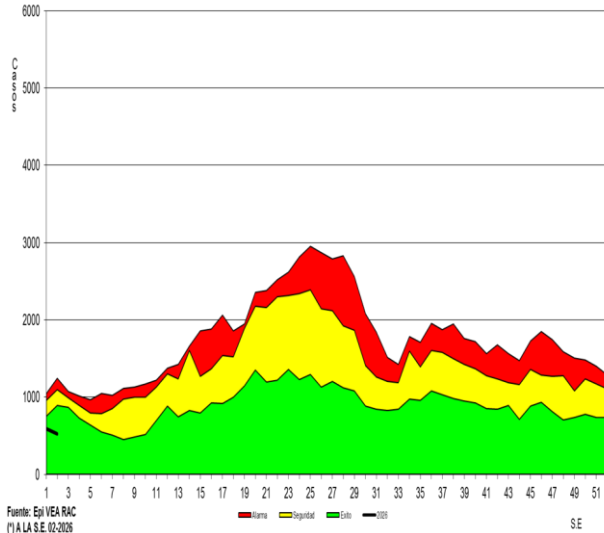
Debemos fortalecer la vigilancia monitoreando la enfermedad realizando las actividades respectivas de control, así mismo debemos evaluar el impacto de la vacunación.



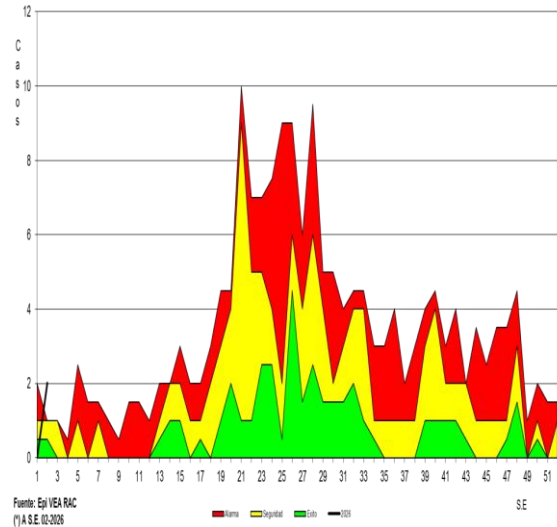
## TENDENCIA DE LAS ENFERMEDADES BAJO VIGILANCIA EPIDEMIOLÓGICA

### 1. INFECCION RESPIRATORIA AGUDA (I.R.A.) EN POBLACIÓN MENOR DE 5 AÑOS

Canal Endémico de IRAs < 5 Años  
Red Arequipa Caylloma 2019- 2026\*



Canal Endémico de Neumonías < 5 Años  
Red Arequipa Caylloma 2019- 2026\*

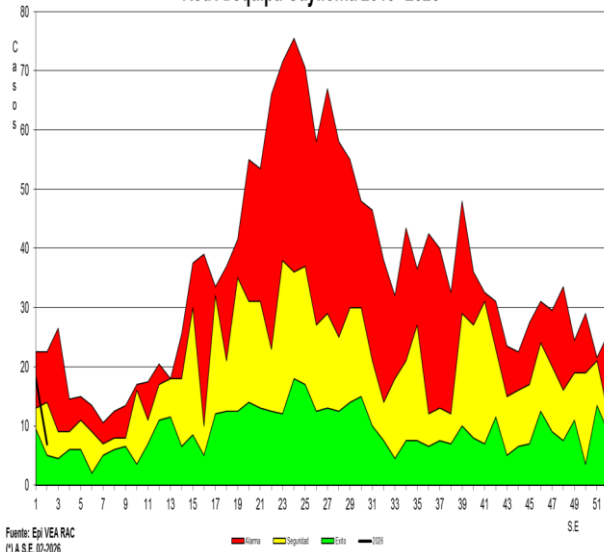


En la semana se notificaron **(523)** episodios de Infecciones respiratorias agudas con respecto a la semana anterior disminuyó en un 11%, los distritos con mayor notificación de casos son: Paucarpata, Miraflores y La Joya. La razón es de 11 episodios por 1000 menores de 5 años, con un total de **(1115)** casos acumulados hasta la semana epidemiológica 2. Se observa disminución de notificación de episodios en 44% en relación al promedio de los últimos 7 años. Según el canal endémico, nos encontramos en **zona de éxito**

#### NEUMONÍA EN POBLACIÓN MENORES DE 5 AÑOS

Se notificó **(02)** casos con respecto a la semana anterior incremento el 100%. En relación al promedio de los 7 últimos años incremento el 100%. Tenemos acumulados **(02)** casos hasta la semana epidemiológica 02 que hace una incidencia de 0.02 casos x mil niños. Nos encontramos en **zona de alarma** según nuestro canal endémico.

Canal Endémico de SOB-ASMA < 5 AÑOS  
Red Arequipa Caylloma 2019- 2026\*

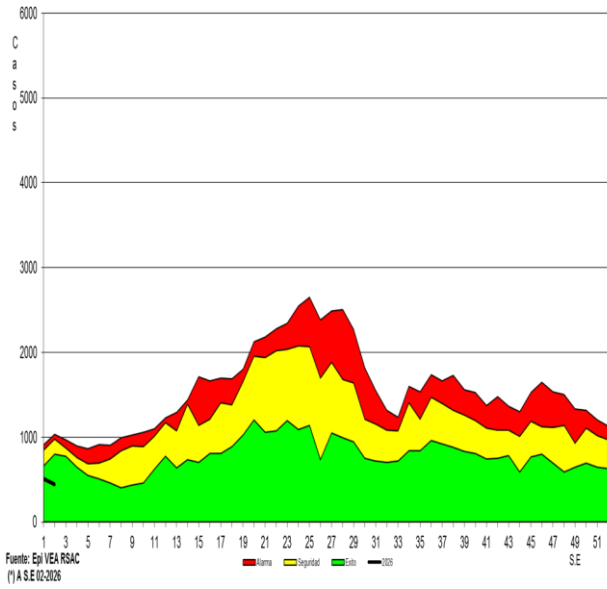


#### SOBA EN MENORES DE 5 AÑOS

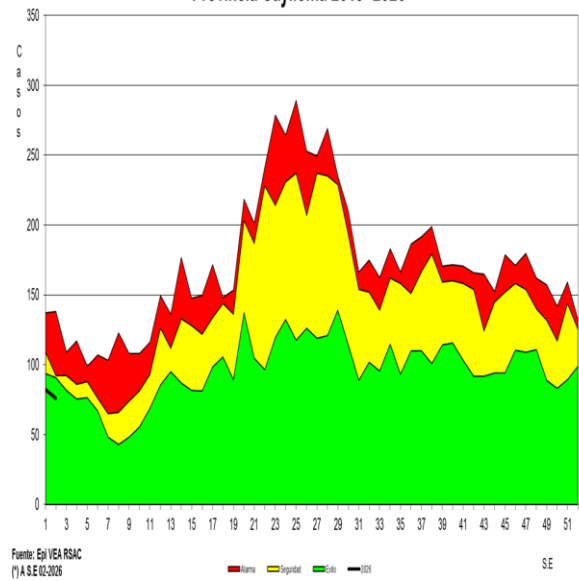
En la presente semana se notificaron **(07)** episodios de SOBA, en relación a la semana anterior la notificación disminuyó 61%, teniendo un acumulado de **(25)** episodios hasta la semana epidemiológica 02. La razón es de 0.2 episodios por mil niños menores de 5 años. En relación al promedio de los últimos 7 años se observa 59% de disminución de episodios. Nos encontramos en **zona de seguridad** según se observa en el canal endémico.

**PERFIL EPIDEMIOLOGICO IRAS Y NEUMONIAS, POR PROVINCIAS, EN POBLACIÓN MENOR DE 5 AÑOS**

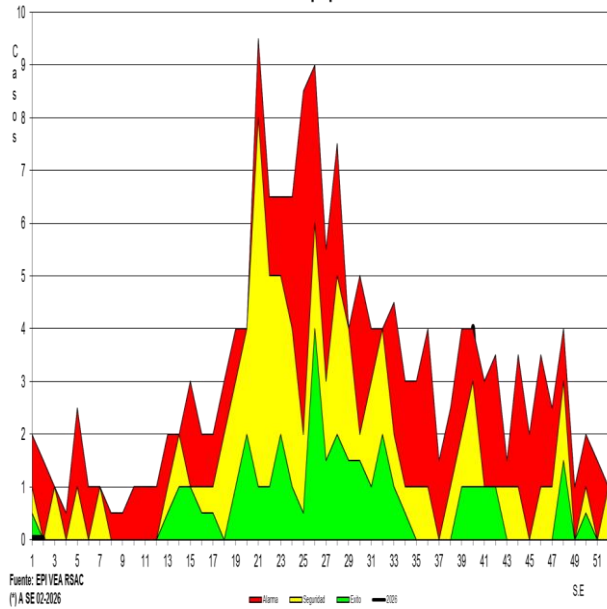
**Canal Endémico de IRAs < 5 Años  
Provincia Arequipa 2019- 2026\***



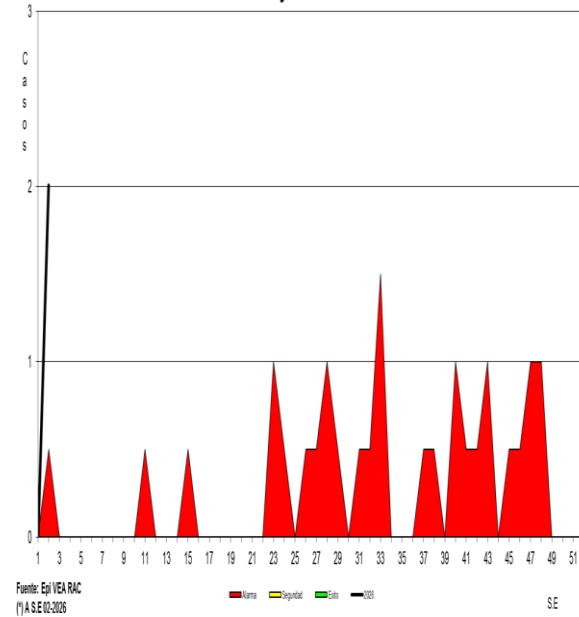
**Canal Endémico de IRAs < 5 Años  
Provincia Caylloma 2019- 2026\***



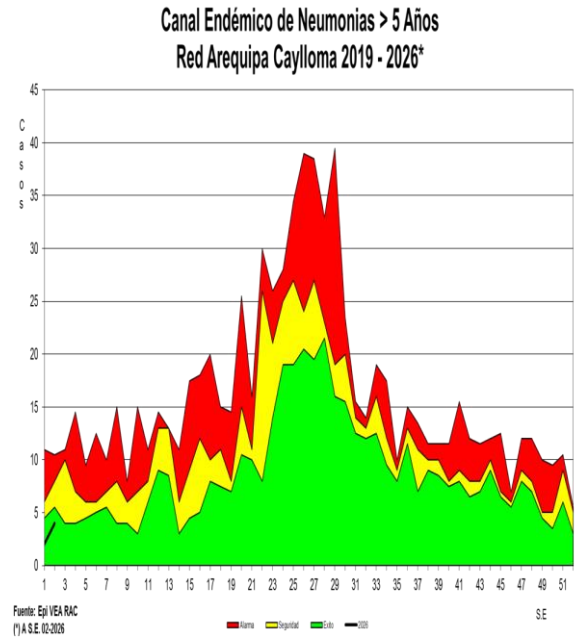
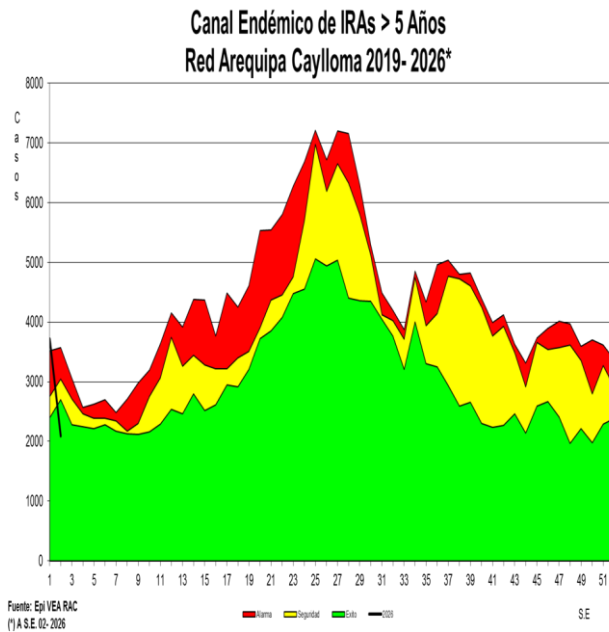
**Canal Endémico de Neumonias < 5 Años  
Provincia Arequipa 2019- 2026\***



**Canal Endémico de Neumonias < 5 Años  
Provincia Caylloma 2019- 2026\***



## INFECCIÓN RESPIRATORIA AGUDA (I.R.A.) EN POBLACIÓN MAYOR DE 5 AÑOS

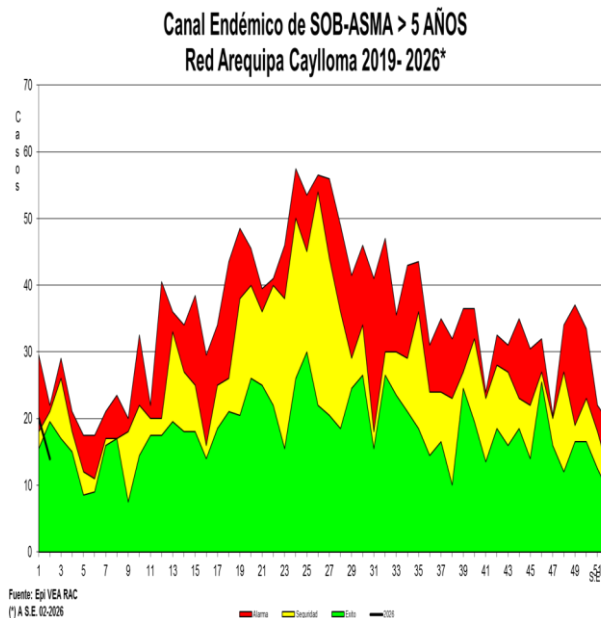


En la presente semana se notificaron **(2100)** episodios de IRAs en mayores de 5 años, se observa disminución en relación a la semana anterior en un 43%. los distritos con mayor notificación de casos son: Cerro Colorado, Paucarpata y Cayma. Teniendo una razón de 5 por mil mayores de cinco años con un total de **(5808)** episodios acumulados hasta la semana epidemiológica 02; se observa disminución de casos en 40% con respecto al promedio de los 7 últimos años. Nos encontramos aún en zona de **seguridad** según el canal endémico.

### NEUMONIA EN POBLACIÓN MAYOR DE 5 AÑOS

En la presente semana se notificaron **(04)** casos la notificación relación a la semana anterior incremento en 100%. Comparando la semana actual con el promedio de siete años anteriores se observa 66% de disminución de casos. Acumulados **(06)** casos hasta la semana 02 que hacen una tasa de incidencia de 0.01 por mil mayores de 5 años. Nos encontramos en zona de **seguridad**.

**MORTALIDAD: Notificación negativa**

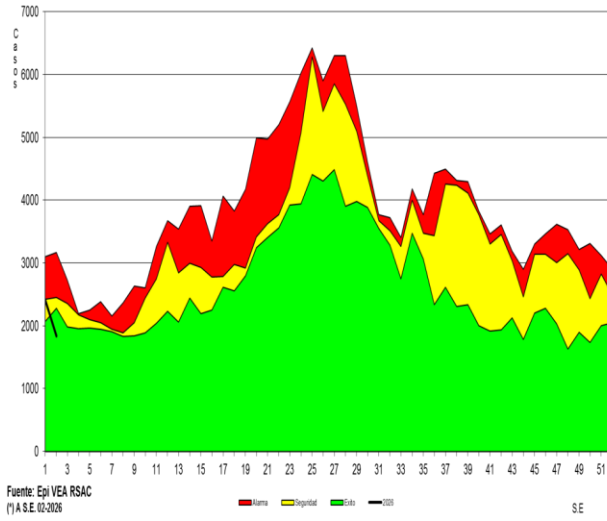


### SOBA EN MAYORES DE 5 AÑOS

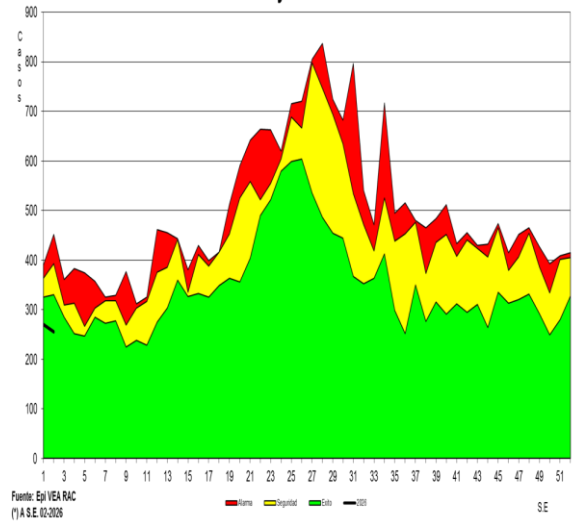
En la presente semana se notificaron **(14)** episodios en relación a la semana anterior disminuyo el 30%. En relación al promedio de los últimos 7 años a disminuyo el 48%. Acumulados **(34)** episodios con una razón de 0.02 por mil mayores de 5 años; encontrándonos en el canal endémico en zona de **éxito**.

**PERFIL EPIDEMIOLOGICO IRAS Y NEUMONIAS, POR PROVINCIAS, EN POBLACIÓN MAYOR DE 5 AÑOS.**

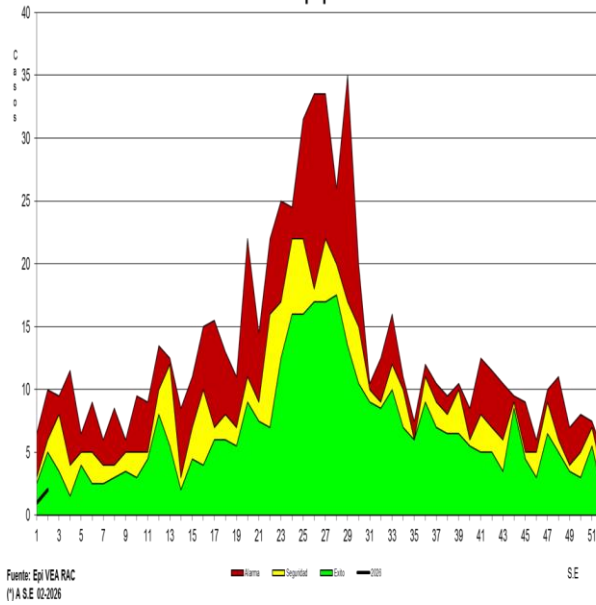
**Canal Endémico de IRAs > 5 Años  
Provincia Arequipa 2019-2026\***



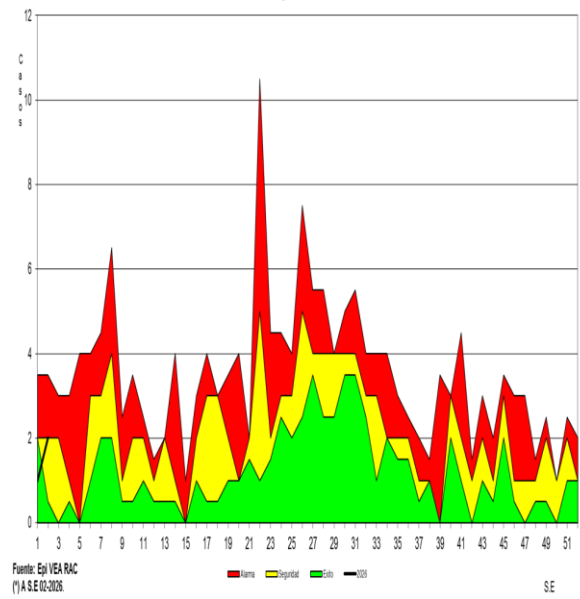
**Canal Endémico de IRAs > 5 Años  
Provincia Caylloma 2019-2026\***



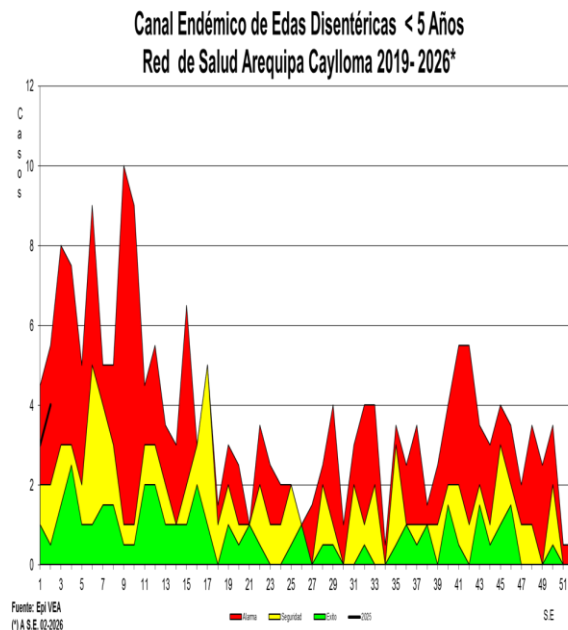
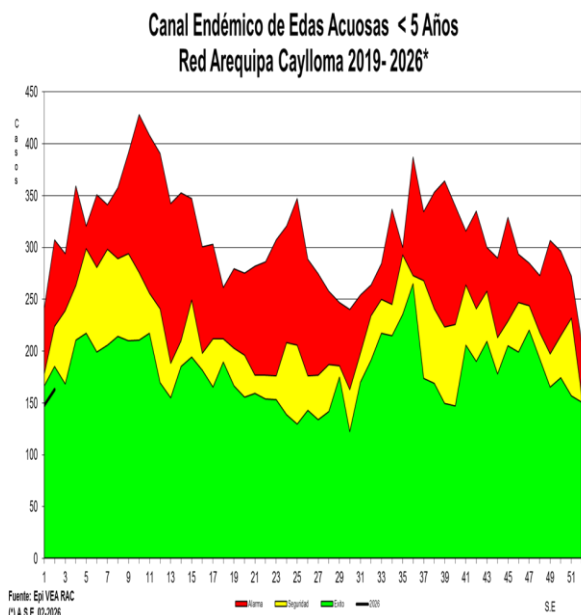
**Canal Endémico de Neumonias > 5 Años  
Provincia Arequipa 2019-2026\***



**Canal Endémico de Neumonias > 5 Años  
Provincia Caylloma 2019-2026\***



## ENFERMEDAD DIARREICA AGUDA (E.D.A.) ACUOSA EN



### POBLACIÓN MENOR DE 5 AÑOS

La presente semana se notificaron **(163)** episodios teniendo que la notificación incremento el 10% en relación a la semana anterior, los distritos que mayor cantidad de casos notificaron Cayma, Socabaya y Hunter. Teniendo una razón de 3 por mil menores de cinco años, con **(311)** episodios notificados hasta la semana epidemiológica 02. La presente semana en relación con el promedio semanal de los últimos siete años se tiene que la notificación de episodios de enfermedad diarreica aguda disminuyo el 22%. Nos encontramos en **zona de éxito**.

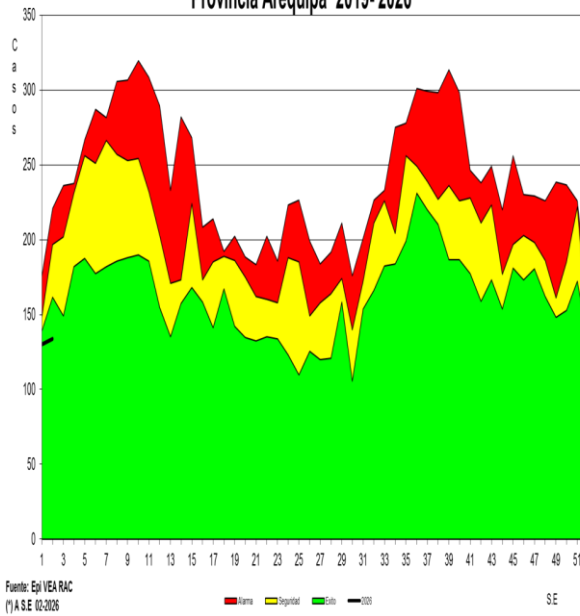
### ENFERMEDAD DIARREICA AGUDA DISENTERICA EN POBLACION MENOR DE 5 AÑOS

En la presente semana se notificó **(04)** episodios teniendo que la notificación incremento en relación a la semana anterior 33%. Se tiene una razón de 0.07 episodios por mil niños menores de 5 años Teniendo un acumulado de **(07)** episodios notificados hasta la semana 02. Con respecto al promedio de los siete años anteriores se observa incremento de episodios al 27%. Nos encontramos en zona de **alarma**.

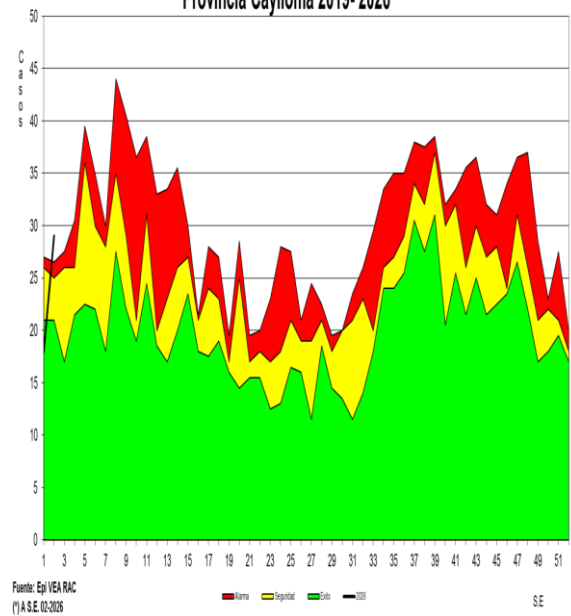
**MORTALIDAD: Notificación Negativa.**

**PERFIL EPIDEMIOLOGICO EDAS ACUOSAS, POR PROVINCIAS, EN POBLACIÓN MENOR Y MAYOR DE 5 AÑOS**

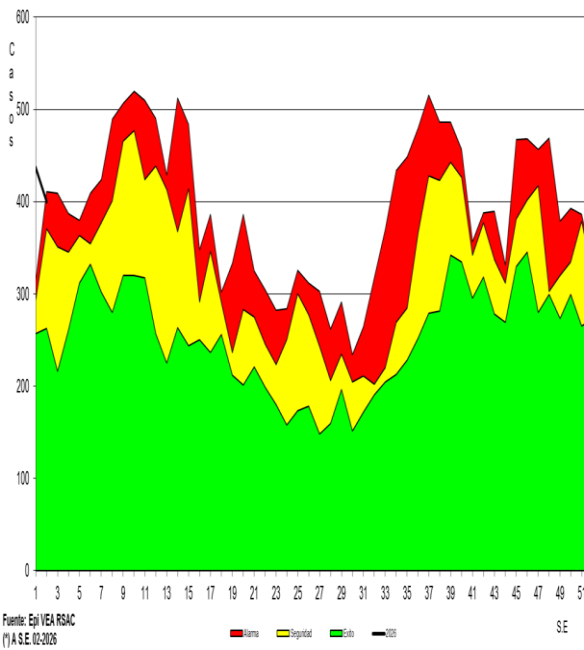
**Canal Endémico de Edas Acuosas < 5 Años  
Provincia Arequipa 2019- 2026\***



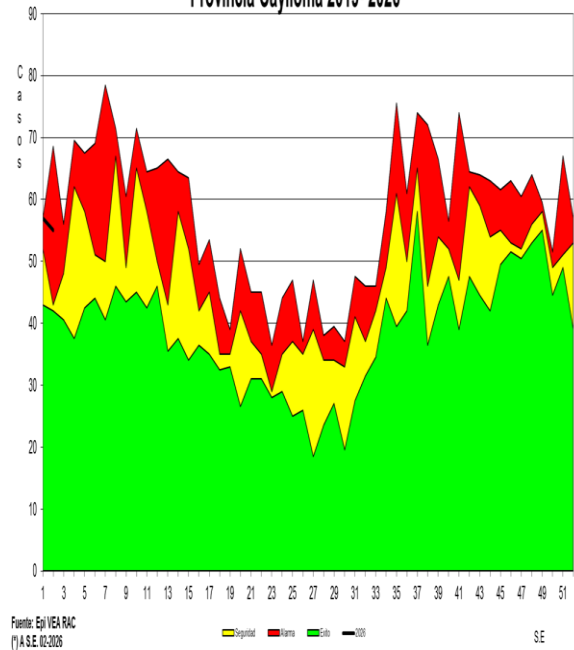
**Canal Endémico de Edas Acuosas < 5 Años  
Provincia Caylloma 2019- 2026\***



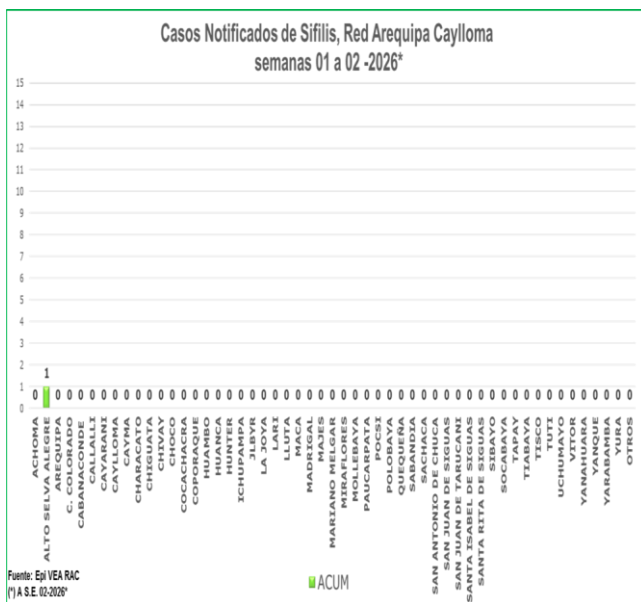
**Canal Endémico de Edas Mayores de 5 Años  
Provincia Arequipa 2019- 2026\***



**Canal Endémico de Edas Mayores de 5 Años  
Provincia Caylloma 2019- 2026\***





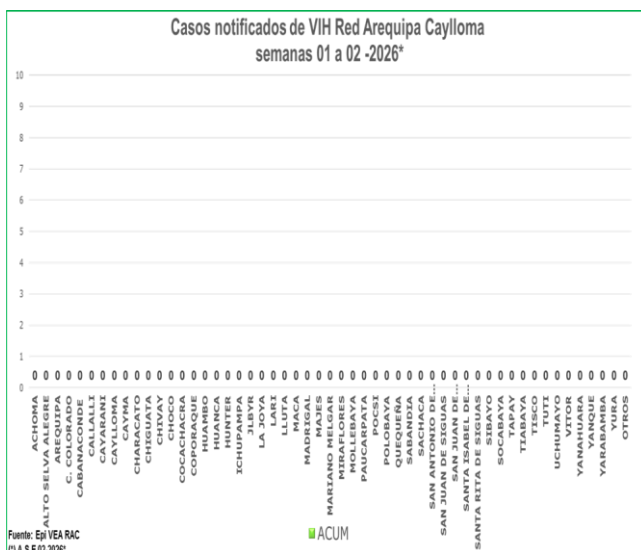


**VIGILANCIA DE ITS-VIH**

**SIFILIS**


En la semana epidemiológica 02 se notificaron **(00)** casos. Acumulados se tiene (01) caso En el 2025 se notificaron 66 casos de los cuales 17 fueron **gestantes**.

**Recomendaciones:** Sensibilizar a la población sobre el tema de ITS (sífilis) por el riesgo de sífilis congénita.



**VIH/SIDA**

En la semana 02 notificación negativa. En 2025 se tuvo notificados **(18)** casos.



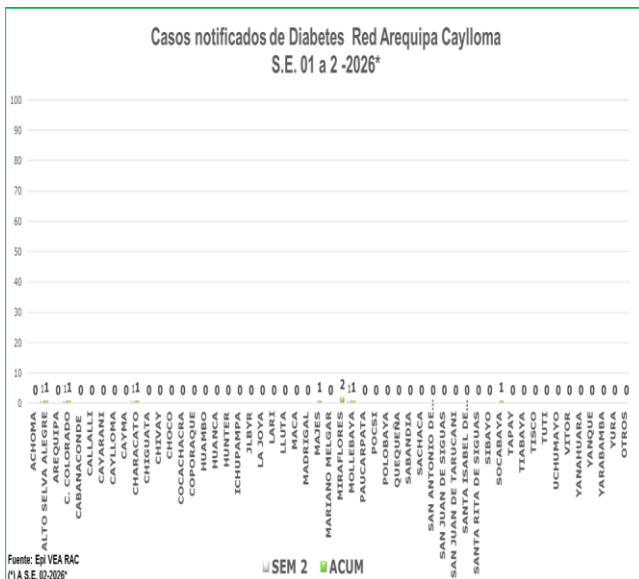
**VIGILANCIA DE NO TRASMISIBLES DE SALUD PUBLICA**

**5. MATERNO PERINATAL/NEONATAL**

Semana 02 Notificación Negativa. En el 2025 se notificaron 2 casos.

**MORTALIDAD MATERNA:** Notificación 00 casos. semana 02. En el 2025 se notificaron 02 por causas indirectas.

Promoción del control prenatal en la comunidad. Seguimiento y control de neonatos y gestantes de riesgo.



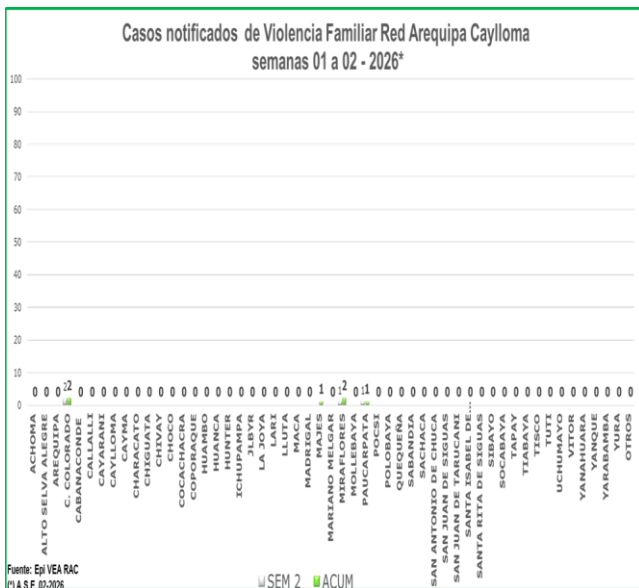
## 7. DIABETES

En la semana 02 se notificaron **(04)** casos, teniendo un acumulado de 08 casos hasta esta semana. En el 2025 se tuvieron notificados **(297)** casos.

### Recomendación

#### Notificación de casos prevalentes

Promoción en estilos saludables de vida  
Seguimiento a casos diagnosticados.

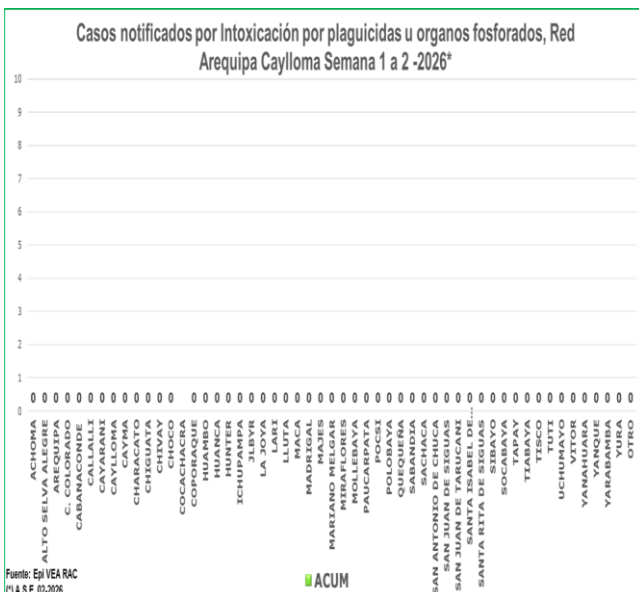


## 8. VIOLENCIA FAMILIAR

En la Semana 02 se tiene notificados **(04)** casos por Violencia familiar, se tiene un acumulado de **(06)** casos. En el 2025 se notificaron en total **(360)** notificaciones.

### Recomendación

Acciones de promoción de la salud en salud mental en prevención de la violencia familiar.  
Tamizaje en las IPRESS de la jurisdicción.



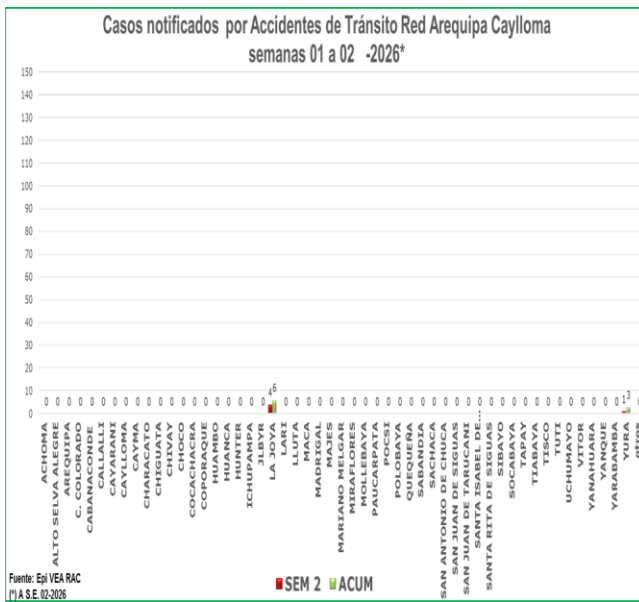
## 9. INTOXICACION POR PLAGUICIDAS u ORGANOS FOSFORADOS

En la semana 02 notificación **(00)** casos. En el 2025 se tuvieron **(32)** casos.

### Recomendaciones

Se debe analizar el problema para dar orientación a los fumigadores para prevenir intoxicaciones ocupacionales.

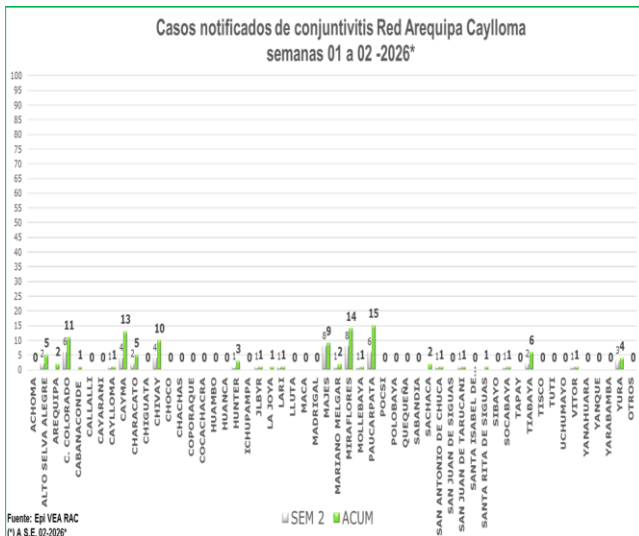
En el caso de intoxicaciones provocadas se debe trabajar el tema con salud mental



## 10. ACCIDENTES DE TRANSITO

En la semana 01 se notificaron **(05)** casos. Teniendo un acumulado de **(09)** casos.

En el 2025 se tuvieron **(530)** casos notificados por accidentes de tránsito.



## VIGILANCIA DE INTERES REGIONAL

### 11. CONJUNTIVITIS

En la presente semana se notificaron **(55)** casos de conjuntivitis teniendo un acumulado de 112 casos hasta la semana 2. En el 2025 se tuvo **(3584)** casos, siendo los distritos de Cerro Colorado y Paucarpata con mayor cantidad de casos notificados.

#### Recomendaciones:

IEC en Medidas preventivas en el cuidado de los ojos.

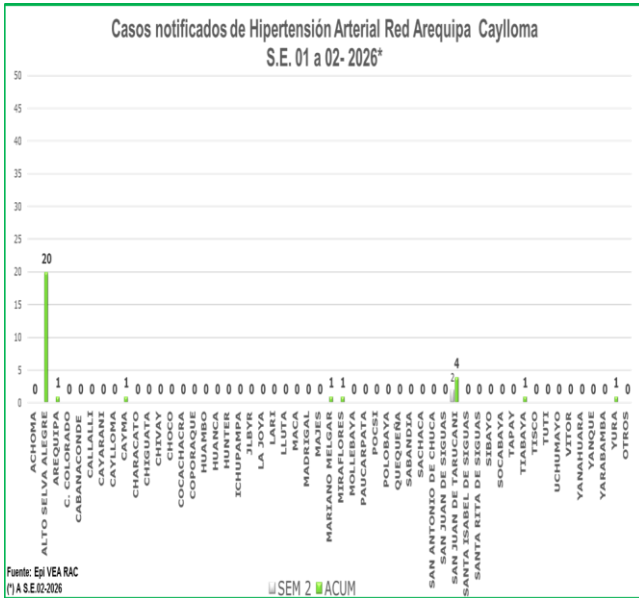
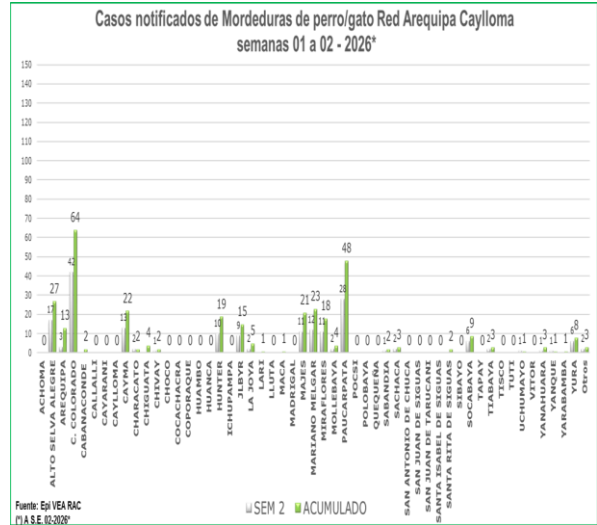
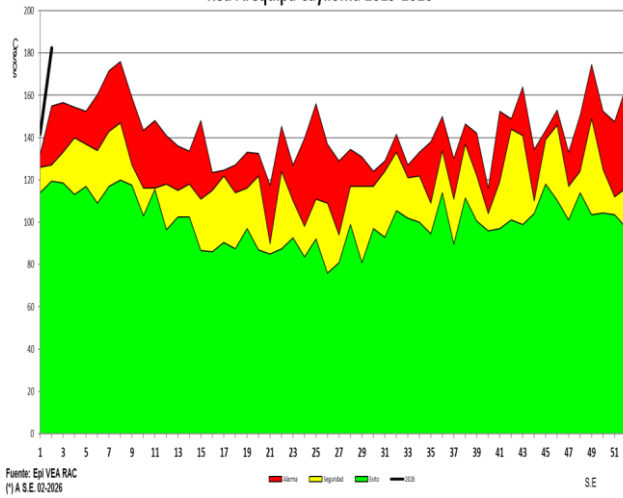
## 12. VIGILANCIA DE RABIA HUMANA URBANA

**Semana 02: negativa Se tuvo un caso en el 2024. En el 2015 no hubo casos.**

En la semana se tiene notificados **(185)** casos de personas mordidas por perro o gato, teniendo un acumulado de 324. Se observa que la notificación en referencia a la semana anterior incremento en 28%, donde los distritos que notificaron mayor cantidad de casos son: Cerro Colorado y Paucarpata. Comparando la semana actual con el promedio semanal de 7 años anteriores se observa incremento notificación de casos de personas mordidas en 42%. Encontrándonos en el canal endémico en zona de **epidemia**. En el 2025 se tuvo un total de **(7902)** casos de personas mordidas

En la vigilancia de rabia canina en el 2025 se encontraron solo 02 casos de rabia. Con el antecedente de rabia canina en la provincia se recomienda continuar con la vigilancia de personas mordidas que completen esquemas de vacunación y seguimientos respectivos de acuerdo a la normativa vigente.

**Canal Endémico de Mordedura de Perro  
Red Arequipa Caylloma 2019-2026\***



**13. HIPERTENSIÓN ARTERIAL**

Se tiene notificación **(02)** casos de Hipertensión Arterial teniendo un acumulado de 30 casos hasta la semana 2. En el 2025 se notificaron **(176)** casos detectados.

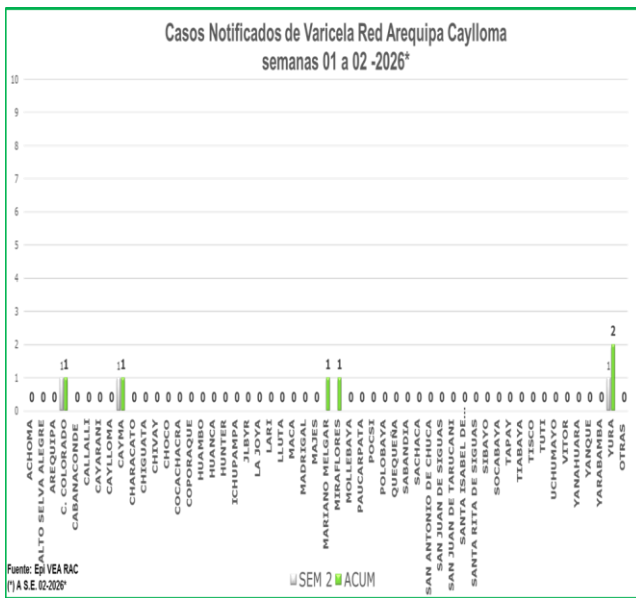
**VIGILANCIA DE OTRAS ENFERMEDADES**

**14. CHAGAS**

En la semana 02 notificación **Negativa**. En el 2025 se detectaron **05** casos en gestantes.

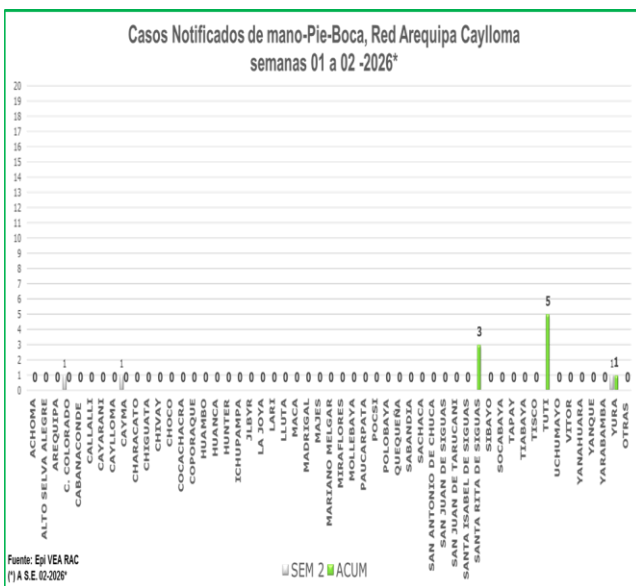
**Recomendaciones:**

Búsqueda activa del Triatomino en viviendas de los distritos donde se han notificado casos, por los antecedentes de la presencia de Triatomino en la provincia. Tamizaje a 100% gestantes



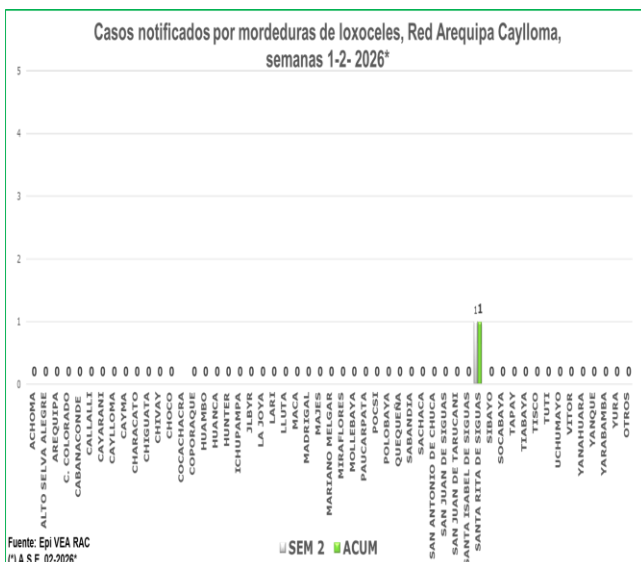
### 15. VARICELA

En la semana 02 notificación **(03)** casos teniendo un acumulado de **(06)** casos. En el 2025 se notificaron **(193)** casos. Se tuvo 04 brotes en IE en el 2025. En el 2024 se tuvo 07 brotes identificados en IE. Observamos que tendencia en los últimos años es a incrementar



### 16. Enfermedad mano-pie-boca

Se notificaron **(05)** casos en la semana 02. Teniendo un acumulado de **(09)** casos. Se en el 2025 **(81)** casos notificados se tuvo 3 brotes los cuales fueron intervenidos.



### 17. Loxoscelismo

En la semana 02 se tiene notificado **(00)** casos. En el 2025 se tiene **(04)** casos notificados.

## 18. Fasciolosis

Semana 02: notificación **negativa**. En el 2025 se notificaron 02 casos.

## 19. Tos Ferina

Semana 02 Notificación negativa. En el 2025 se tuvo 06 casos notificados los cuales fueron en adulto joven y adulto.

## 20. COVID 19

El comportamiento de COVID 19 en el 2023 se tuvo dos picos uno en las primeras semanas y el segundo entre las semanas 21 y 27 luego de esto observamos que la tendencia a sido a disminuir la notificación de casos) esto en todos los establecimientos de la Red de Salud Arequipa- Caylloma se tuvo un acumulado de **(1910)** casos notificados hasta la semana 52. Con la observación que los establecimientos de la Red no cuentan con pruebas para tamizaje. Se tiene la tendencia a incremento en la notificación de la semana 1 a 2 del 2024. Acumulado 2024 se tiene **(174)** casos. En el año 2025 notificación negativa. En la semana 02 se tiene (00) casos notificados.

## 21. BROTES.

Semana 02: **Notificación 01 brote de mano pie boca en Tuti se realizaron las acciones respectivas.**

**22. OTROS EVISAP** en la presente semana Notificación **Negativa**.

## Recomendaciones

**Mantener la vigilancia activa en la identificación de casos sospechosos de sarampión-rubeola. Todo caso con eruptiva febril y los diagnosticos diferenciales considerados en la norma de acuerdo a la alerta epidemiológica N°2 y 3.**

**Fortalecer la vacunación con SPR en el menor de 5 años.**

Fortalecer la vacunación a los niños menores de 5 años con pentavalente y los refuerzos con DPT de acuerdo a calendario de vacunación y a la gestante con la vacuna **dpta** para proteger al recién nacido por el riesgo de presentar Tos ferina por seguir presentando casos atendidos en otras instituciones.

**Realizar vigilancia epidemiológica frente a eventos adversos.**

Realizar vigilancia y notificación de brotes.

Vigilancia de síndromes febriles en todos los establecimientos de la jurisdicción.

Se recomienda a los establecimientos tener en cuenta las alertas emitidas por el CDC(Perú) y OPS.

Continuar con las actividades de identificación y notificación de los diferentes eventos de salud pública que se encuentra en vigilancia.

**AE – CDC- N°001 –2026 ANTE EL INCREMENTO DE CASOS DENGUE EN ALGUNAS REGIONES DEL PAÍS**